



快 速 指 南

瞩目视频通信云服务桌面版

# 目录

- 1 安装并登录瞩目客户端
- 2 加入会议
- 3 开启会议
- 4 设置

1

安装并登录瞩目  
客户端

2

3

4

# 安装瞩目客户端

瞩目客户端安装文件下载地址：[d.zhumu.me](http://d.zhumu.me)

iOS系统可在App Store下载，安卓系统可在“应用宝”、“豌豆荚”等应用商店下载。

# 登录瞩目

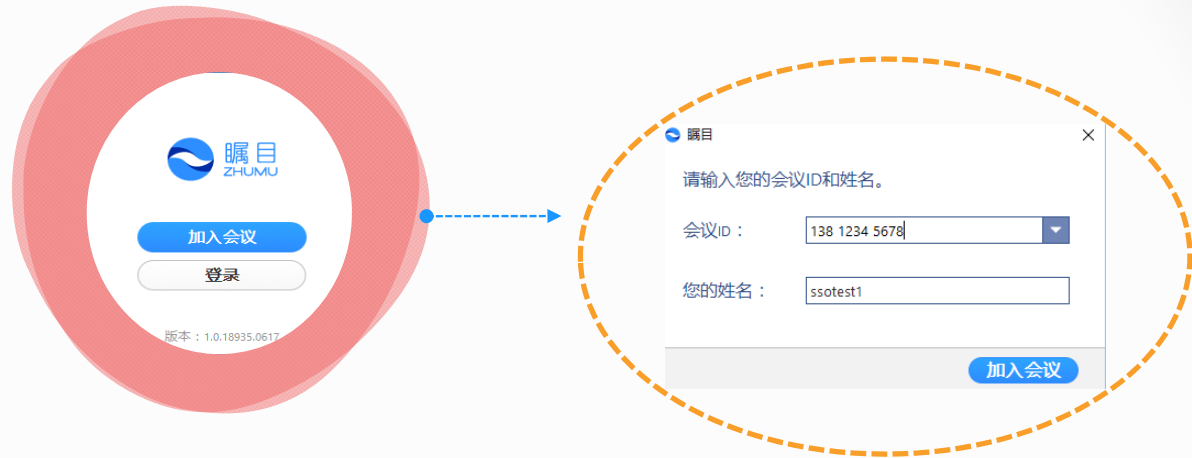




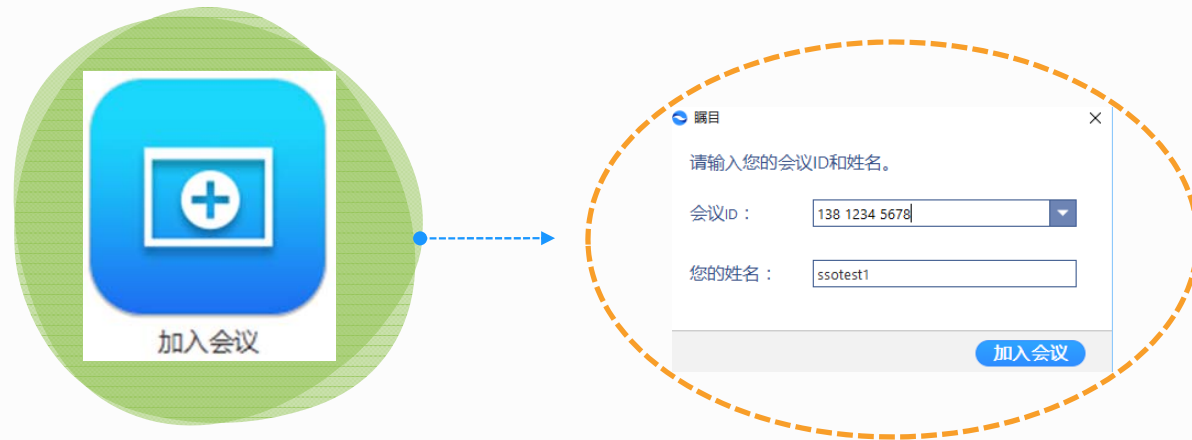
加入会议



方法 **1** : 未登录状态, 点击“加入会议”, 输入会议ID, 加入会议。



方法 **2** : 登录状态, 点击“加入会议”, 输入会议ID, 加入会议。



方法 **3** : 点击会议链接加入会议, <https://www.zhumu.me/j/1390872451>



开启会议



## 开启**即时**会议

如果要开启即时会议，可以在登录后直接点击“开始会议”，

- 点击“开始会议（默认视频关闭）”按钮，开始一个共享屏幕或者应用的会议。
- 点击“开始会议（默认视频打开）”按钮，开始一个视频会议。



## 开启已**安排**的会议

在“会议”中，查询到已安排的会议，点击“开会”，即可启动会议。





# 安排会议

登录



登录，点击安排会议

瞩目 - 安排会议

主题: ssotest1的瞩目会议

**何时开始**

开始时间: 周六 十一月 14, 2015 12:00 上午

持续时间: 1 小时 0 分钟

时区: (GMT+8:00)中国标准时间

定期会议

**视频选项 (加入会议时)**

主持人:  打开  关闭

参会者:  打开  关闭

**会议选项**

设置会议密码 123456

允许在主持人入会前加入

使用个人会议ID 132-1172-8995

**日历**

Outlook

Google日历

其他日历

安排

填写所安排会议的设置参数

瞩目 - 付费账号

我的会议 录像文件

个人会议ID

132-1172-8995

总在本机上使用个人会议ID开会

编辑 安排

**周期会议 - ssotest1的瞩目会议**

会议ID: 159 243 4437

开会 编辑 删除 复制邀请信息

主页 会议

查询已安排成功的会议



设置

# 设置



登录瞩目客户端（PC及Mac版），点击右上角的设置。





# 7

## 音频设置及检测

进入设置界面：

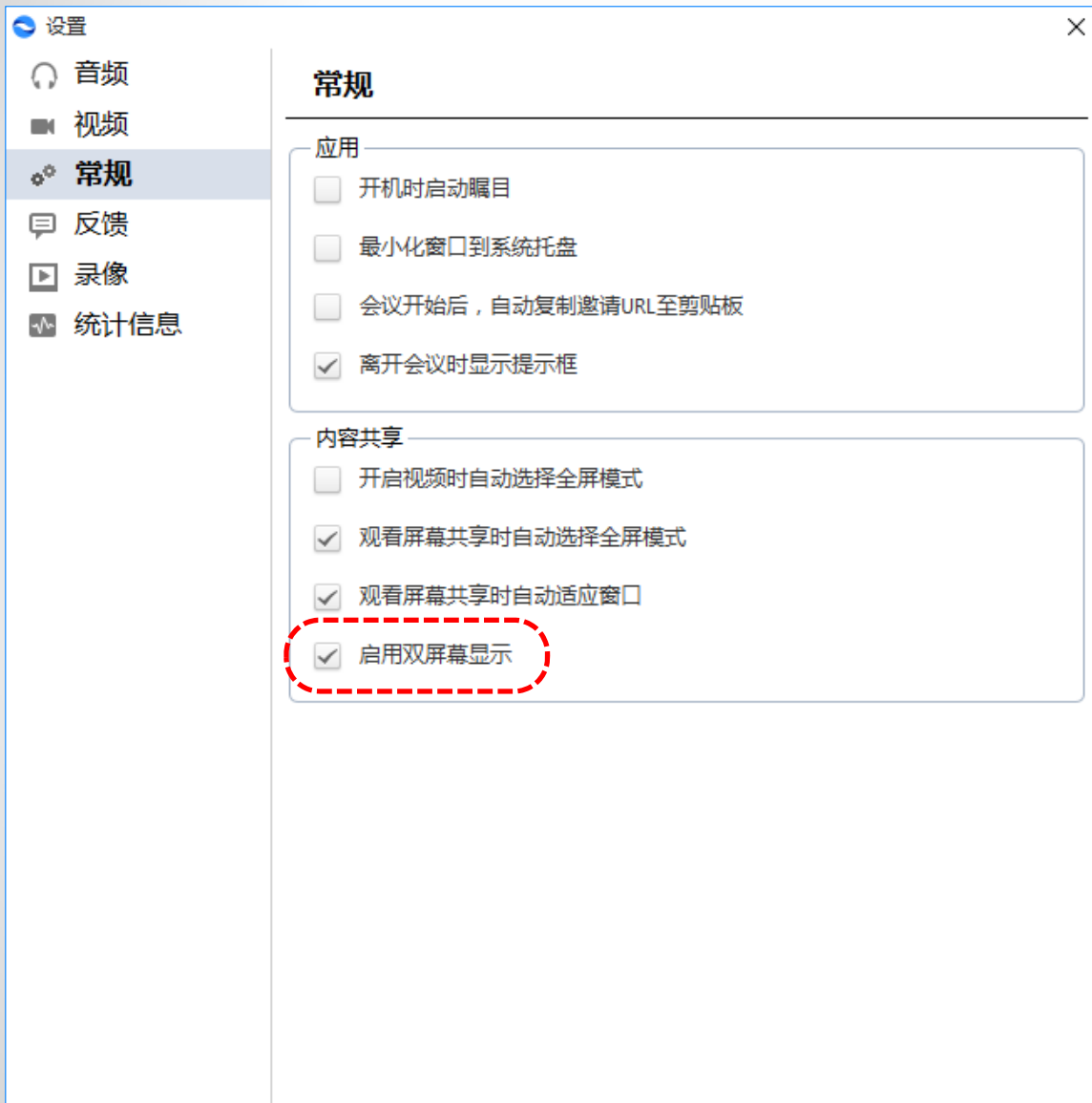
- 1) 分别点击“扬声器”及“麦克风”右侧的下拉框，选择您需要使用的扬声器及麦克风。
- 2) 点击检测扬声器及检查麦克风，分别对两个设备进行测试。
- 3) 勾选“加入音频会议时使用本地麦克风和音箱”。



## 2

### 视频设置及检测

- 1) 点击“视频”右侧的下拉框，选择您需要使用的视频设备。
- 2) 点击“启动视频镜像效果”（本地视频显示效果类似照镜子）。
- 3) 右图中间黑色部分，是视频预览框，选好对应的摄像头后，可以看到本地预览效果。



### 3

## 会议控制之启用双屏幕显示

进入设置界面：

1) 点击“常规”选择“内容共享”，勾选“启用双屏幕显示”

在该页面还能进行其他的通用设置，您可以根据需要勾选相应的配置。

# 4

## 会议控制之统计信息

进入设置界面：

- 1) 点击“统计信息”，在会议过程中可对网络状态进行监测。
- 2) 点击音频、视频及屏幕共享，可以分别了解您的发送及接收的数据。

The screenshot shows a 'Settings' (设置) window with a sidebar menu and a main content area. The sidebar menu includes: 音频 (Audio), 视频 (Video), 常规 (General), 反馈 (Feedback), 录像 (Recording), and 统计信息 (Statistics). The 'Statistics' tab is selected. The main content area is divided into four sections: 总览 (Overview), 音频 (Audio), 视频 (Video), and 屏幕共享 (Screen Sharing). The 'Overview' section shows CPU and memory usage. The CPU section displays 'CPU 2.6GHz 核心数: 2' and a bar chart for '瞩目' (0%) and '总览' (6%). The memory section displays '内存 3.90 GB' and a bar chart for '瞩目' (55 MB) and '总览' (2.69 GB). Below these are network-related metrics: 带宽 (Bandwidth) - -, 网络类型 (Network Type) -, and 代理 (Proxy) -.

Category	Item	Value
CPU 2.6GHz 核心数: 2	瞩目	0%
	总览	6%
内存 3.90 GB	瞩目	55 MB
	总览	2.69 GB
带宽		- -
网络类型		-
代理		-